


СОГЛАСОВАНО

Заместитель Главы Заводоуковского
городского округа, директор
департамента по социальным
вопросам администрации
Заводоуковского городского округа
Л.Н. Полякова
" " г.



УТВЕРЖДАЮ

Директор Муниципального
автономного общеобразовательного
учреждения Заводоуковского
городского округа "Новозаимская
средняя общеобразовательная школа
имени Героя Советского Союза В.М.
Важенина



Л.П. Тараканова
" " г.

СОГЛАСОВАНО

Начальник отдела по самотоинспекции
МО МВД России «Заводоуковский»,
майор полиции
В.В. Дьяков
" 05 " г.



ПАСПОРТ

дорожной безопасности

образовательного учреждения

Детский сад «Рябинушка»,

структурное подразделение Муниципального автономного
общеобразовательного учреждения Заводоуковского городского округа

"Новозаимская средняя общеобразовательная школа имени Героя

Советского Союза В.М. Важенина"

Общие сведения

Детский сад «Рябинушка», структурное подразделение Муниципального автономного общеобразовательного учреждения Заводоуковского городского округа "Новозаимская средняя общеобразовательная школа имени Героя Советского Союза В.М. Важенина"

(Полное наименование образовательной организации)

Тип образовательной организации - Дошкольное образовательное учреждение

Юридический адрес: 627111, Россия, Тюменская область, Заводоуковский район, село Новая Заимка, улица Ленина, дом 180

Фактический адрес: 627111 Россия, Тюменская область, Заводоуковский район, село Новая Заимка, улица Дружбы 11

Руководители образовательной организации:

Директор (заведующий) Тараканова Лидия Петровна 8(34542) 4-12-52
(фамилия, имя, отчество) *(телефон)*

Старший воспитатель Волкова Ольга Николаевна 8 (34542) 4-13-65
(фамилия, имя, отчество) *(телефон)*

Ответственные работники
муниципального органа
образования

Специалист по охране труда ИМЦ г. Заводоуковск
(должность)

Шпиллер Ольга Александровна 8 (34542) 9-01-17
(фамилия, имя, отчество) *(телефон)*

Ответственные от
Госавтоинспекции

Заместитель командира отделения взвода ДПС
старший лейтенант полиции
(должность)

Сабитов Артем Раисович 8(34542) 2-22-33
(фамилия, имя, отчество) *(телефон)*

Ответственные работники
за мероприятия по профилактике
детского травматизма

Старший лейтенант полиции
(должность)

Фоминых Мария Сергеевна 8(34542) 2-22-33
(фамилия, имя, отчество) *(телефон)*

Руководитель или ответственный
работник дорожно-эксплуатационной
организации, осуществляющей
содержание улично-дорожной
сети (УДС)*

Толстоухов Виктор Георгиевич 8(34542) 6-05-00
(фамилия, имя, отчество) *(телефон)*

Руководитель или ответственный работник
дорожно-эксплуатационной организации,
осуществляющей содержание технических
средств организации дорожного
движения (ТСОДД)*

Толстоухов Виктор Георгиевич 8(34542) 6-05-00
(фамилия, имя, отчество) *(телефон)*

Количество обучающихся (учащихся, воспитанников) 103

Наличие уголка по БДД В холле ОУ, групповые помещения
(если имеется, указать место расположения)

Наличие класса по БДД Нет
(если имеется, указать место расположения)

Наличие автогородка (площадки) по БДД Нет

Наличие автобуса в образовательной организации Нет
(при наличии автобуса)

Владелец автобуса -
(ОО, муниципальное образование и др.)

Время занятий в образовательной организации: Понедельник - пятница 7.00-17.30

Телефоны оперативных служб:

МЧС – 01, 8(34542) 9-06-06

Полиция – 02, 8(34542) 2-10-02

Скорая помощь – 03, 8(34542) 4-11-03

ЕДДС - 112, 8(34542) 2-28-88

Содержание

I. План-схемы образовательной организации (сокращение – ОО).

1. Район расположения образовательной организации, пути движения транспортных средств и детей (обучающихся).

2. Организация дорожного движения в непосредственной близости от образовательной организации с размещением соответствующих технических средств организации дорожного движения, маршруты движения детей и расположение парковочных мест.

3. Маршруты движения организованных групп детей от образовательной организации к стадиону, парку или спортивно-оздоровительному комплексу.

4. Пути движения транспортных средств к местам разгрузки/погрузки и рекомендуемые безопасные пути передвижения детей по территории образовательной организации.

II. Проведение проверок территорий ОУ, подъездных путей и пешеходных переходов. Результат проведения проверок территорий ОУ, подъездных путей и пешеходных переходов.

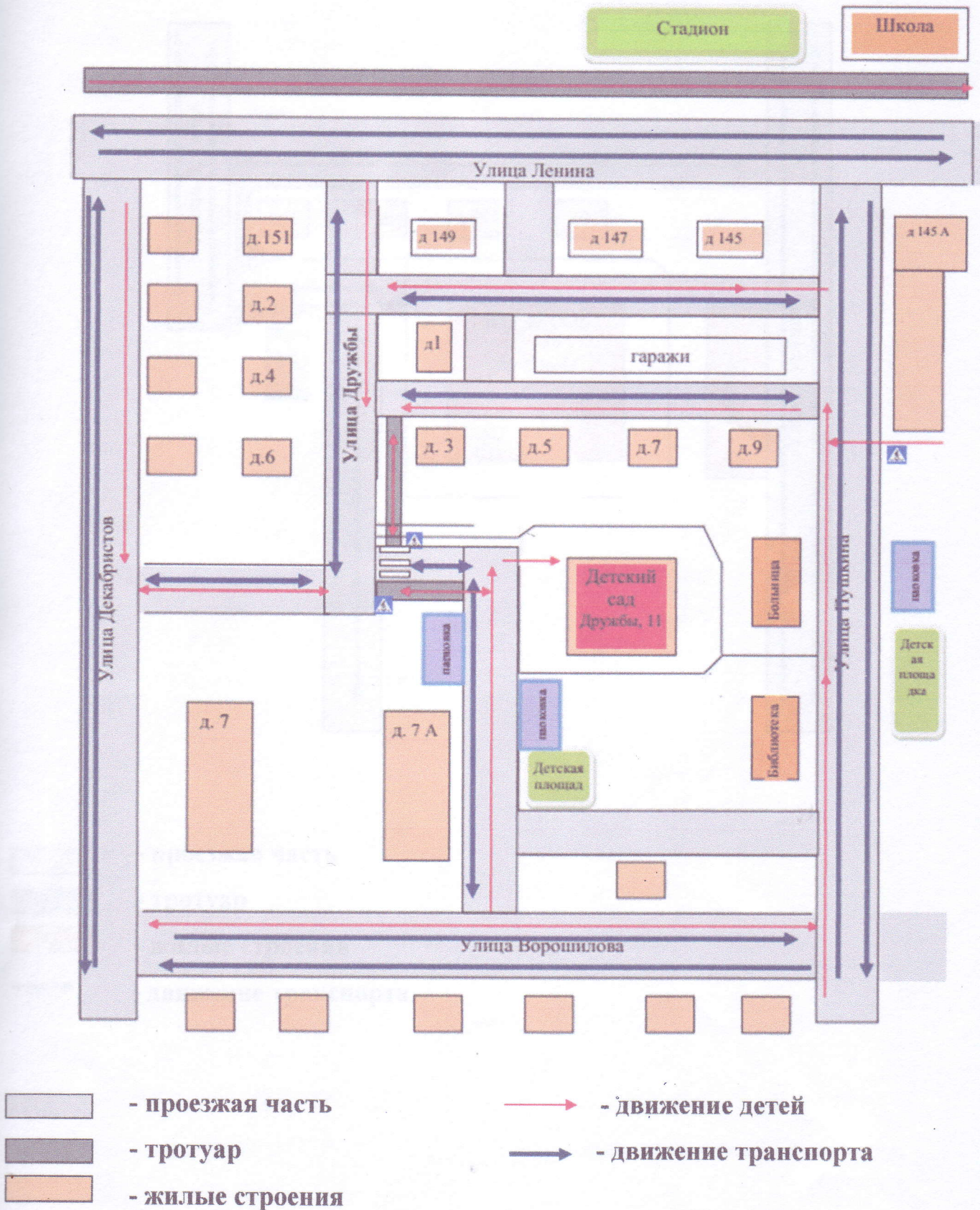
III. Сведения о дорожно-транспортных происшествиях с пострадавшими детьми (учащимися конкретного ОУ).

IV. Приложения: Фотоматериалы пешеходных переходов.

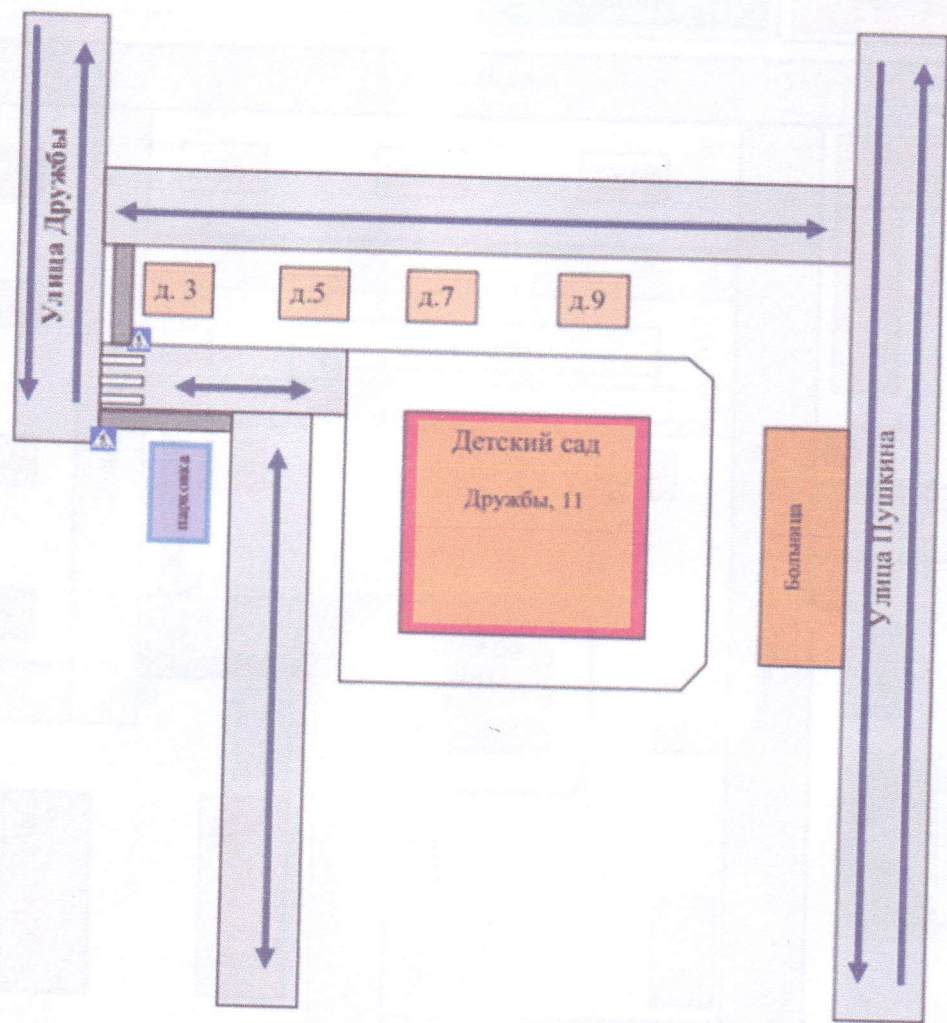
V. План по профилактике дорожно транспортных происшествий.

I. План-схемы образовательной организации

1. Район расположения образовательной организации, пути движения транспортных средств и детей (обучающихся)

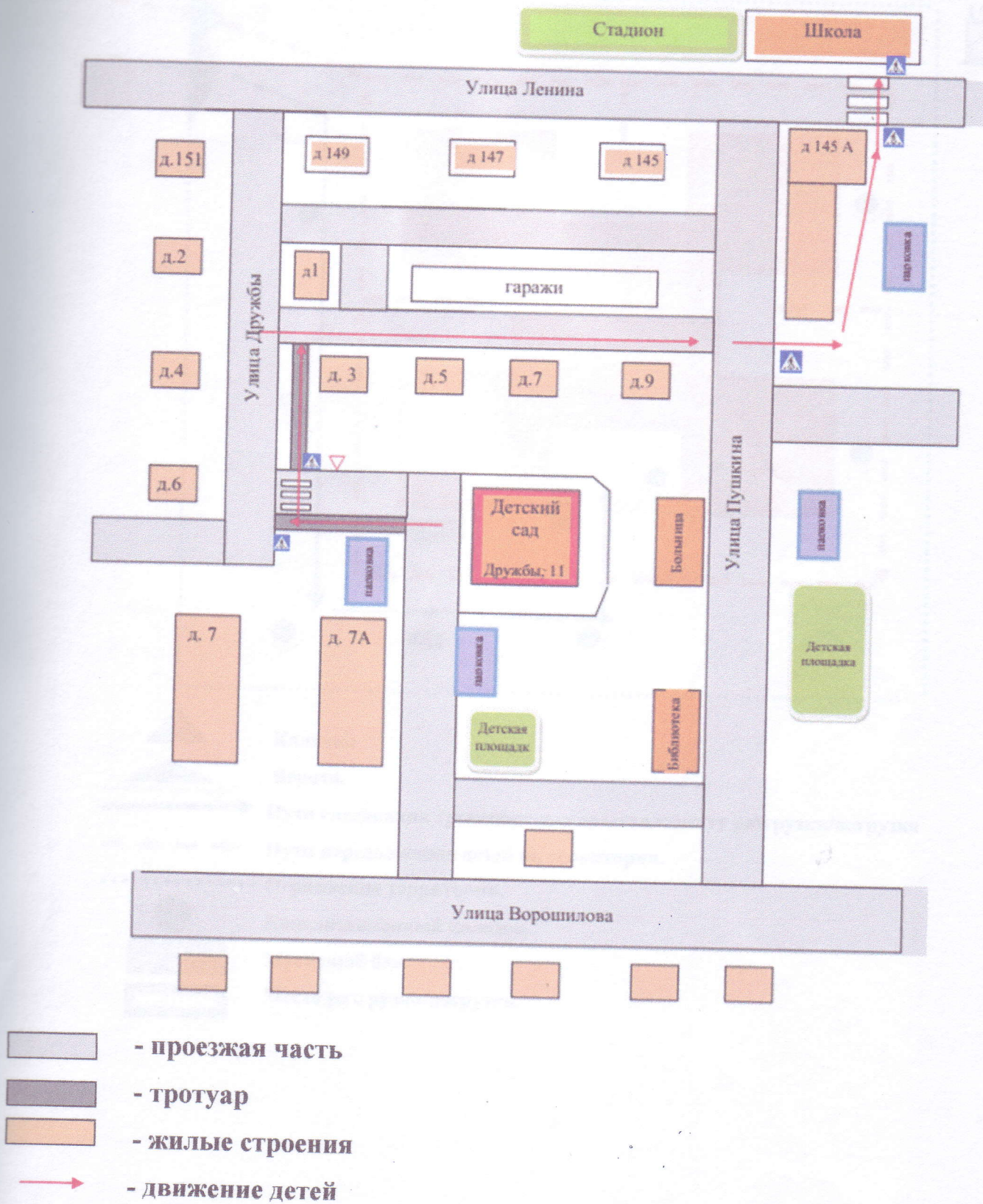


2. Схема организации дорожного движения в непосредственной близости от образовательной организации с размещением соответствующих технических средств организации дорожного движения, маршрутов движения детей и расположения парковочных мест

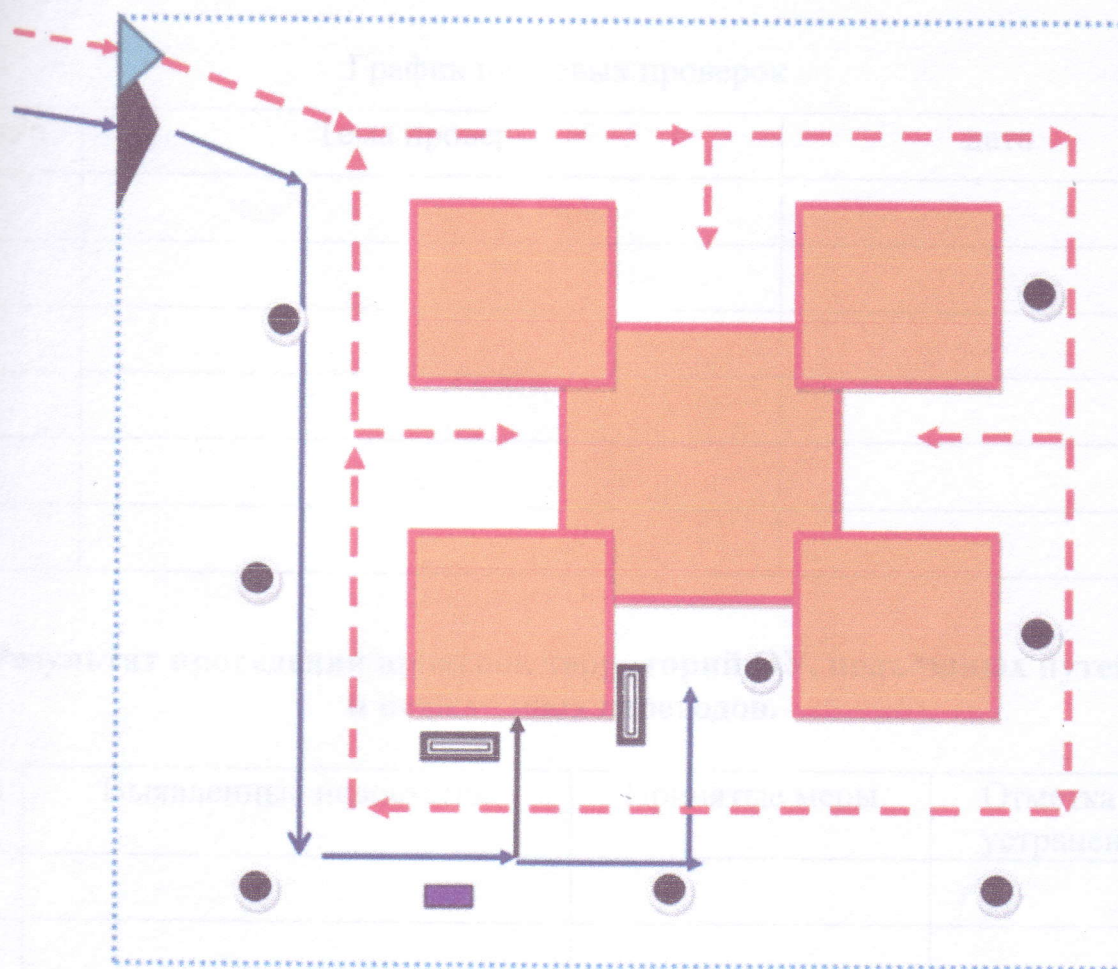










- проезжая часть
- тротуар
- жилые строения
- движение транспорта

3. Маршруты движения организованных групп детей от образовательной организации к стадиону, парку или спортивно-оздоровительному комплексу



4. Пути движения транспортных средств к местам разгрузки/погрузки и рекомендуемые безопасные пути передвижения детей по территории образовательной организации



-  Калитка
-  Ворота.
-  Пути следования транспортных средств к месту разгрузки/погрузки
-  Пути передвижения детей по территории.
-  Ограждение территории.
-  Канализационный колодец.
-  Мусорный бак.
-  Место разгрузки/погрузки.

IV. Фотоматериалы пешеходных переходов



Улица Дружбы



Улица Дружбы



Улица Дружбы

<p>Улицы, на которых установлены знаки «Пешеходный переход» и «Дети»</p>	<p>Сентябрь Октябрь Ноябрь Март Апрель Май</p>	<p>Белая Сосна</p>
<p>Улицы, на которых установлены знаки «Пешеходный переход» и «Дети»</p>	<p>В течение года</p>	<p>Нашиптател</p>
<p>Улицы, на которых установлены знаки «Пешеходный переход» и «Дети»</p>	<p>В течение года</p>	<p>Воспитание</p>

V. План по профилактике дорожно транспортных происшествий

№	Мероприятия	Срок	Ответственные
1	Мониторинг обеспеченности групп учебно-методическими и материально-техническими условиями для обучения детей правилам поведения на улице.	До 08.09	Волкова О.Н. Малышкина С.Н.
2	Обновление уголков безопасности в группах	До 13.10	Воспитатели
3	Обновить и дополнить атрибуты для сюжетно-ролевых игр по ПДД	До 01.12	Воспитатели
4	Размещение материалов по профилактике ДТГ на сайте ДОО	В течение года	Малышкина С.Н.
Работа с воспитателями			
5	Инструктаж по охране жизни и здоровья детей, предупреждению детского травматизма.	Сентябрь, май	Волкова О.Н.
6	Обновление банка данных по направлению работы по предупреждению ДТГ	октябрь	Волкова О.Н.
7	Оформление информационного пространства по безопасности дорожного движения в группах.	В течение года	Воспитатели
8	Подготовка и проведение развлечений по ознакомлению с правилами дорожного движения в летний период	Май	Воспитатели
Работа с детьми			
9	Экскурсии и целевые прогулки: <ul style="list-style-type: none"> ✓ Наблюдение за движением пешеходов ✓ Наблюдение за движением транспорта ✓ Рассматривание видов транспорта ✓ Знакомство с улицами села ✓ Прогулка к пешеходному переходу ✓ Знакомство с перекрестком ✓ Знаки на дороге – место установки, назначение 	Сентябрь Октябрь Ноябрь Март Апрель Май	Рогачева С.С. Беккер С.С.
10	Беседы, «Минутки безопасности»: <ul style="list-style-type: none"> ✓ Что ты знаешь об улице? ✓ Мы пешеходы - места движения пешеходов, их название, назначение ✓ Правила поведения на дороге ✓ Машины на улицах – виды транспорта ✓ Что можно и что нельзя делать на дороге ✓ Помощники на дороге – знаки, светофор, регулировщик ✓ Будь внимателен, дорога! ✓ Транспорт: пешеходные зоны, места и правила парковки, ограничивающие знаки 	В течение года	Воспитатели
11	Сюжетно-ролевые игры: «Путешествие по улицам», «Улица и пешеходы», «Светофор», «Путешествие с Незнайкой», «Поездка на автомобиле», «Автопарковка», «Станция технического обслуживания», «Автомастерская»	В течение года	Воспитатели

12	Дидактические игры: «Наша улица», «Светофор» «Поставь дорожный знак», «Теремок», «Угадай, какой знак», «Улица города», «Заяц и перекресток», «Что для чего?», «Дорожные знаки: запрещающие и разрешающие», «Желтый, красный, зеленый», «Чего не хватает?», «Собери автомобиль», «Отвечай быстро»	В течении года	Воспитатели Малышкова С.Н. воспитатели
13	Подвижные игры: «Воробышки и автомобиль», «Будь внимательным», «Разноцветные автомобили», «Мы едем, едем, едем...», «Стоп!», «Разноцветные дорожки», «Чья команда скорее соберется», «Велогонки», «Лошадки», «Горелки», «Найди свой цвет»	В течение года	Воспитатели группы Волкова О.Н. Малышкова С.Н.
14	Художественная литература для чтения и заучивания: С. Михалков «Моя улица», «Велосипедист», «Скверная история»; С.Маршак «Милиционер», «Мяч»; В. Головкин «Правила движения»; С.Яковлев «Советы доктора Айболита»; О.Бедерев «Если бы...»; А. Северный «Светофор»; В.Семернин «Запрещается - разрешается»	В течение года	Воспитатели
15	Проведение досугов, развлечений, спортивных праздников по обучению воспитанников правилам безопасного поведения на улице	2 раза в год	Архипова В.Л. Воспитатели
16	Демонстрация видеороликов по профилактике ДТТс последующим обсуждением Просмотр мультфильмов по ПДД, «Уроки тетюшки Софы. Безопасность» Организация встречи с инспектором ГИБДД	В течение года	Воспитатели Волкова О.Н.
17	Организация выставок рисунков совместного творчества детей и родителей	Сентябрь Май	Воспитатели
Работа с родителями			
18	Обсуждение на родительских собраниях вопросов о профилактике ДДТТ	Сентябрь май	Воспитатели
19	Индивидуальные беседы с родителями на темы «Соблюдение ПДД при сопровождении несовершеннолетних» Консультации: ✓ Что должны знать родители, находясь с ребенком на улице ✓ Будьте вежливы – правила поведения в общественном транспорте ✓ Правила дорожного движения – для всех ✓ Чтобы не случилось беды! – меры предупреждения детского травматизма ✓ Родители – пример для детей ✓ «Светоотражающие элементы» Наглядная информация: ✓ Осторожно, дети! – статистика	В течение года	Волкова О.Н., воспитатели

<ul style="list-style-type: none"> ✓ Информационные буклеты: «Дети на дороге» 		
<p>20 Информационный стенд:</p> <ul style="list-style-type: none"> ✓ Безопасность твоего ребенка в твоих руках ✓ Памятка взрослым по ознакомлению детей с правилами дорожного движения ✓ Дисциплина на улице – залог безопасности ✓ Что нужно знать будущим школьникам о ПДД 	В течение года	Малышкина С.Н. воспитатели
<p>21 Оформление стендов (папок-передвижек) в группах по правилам дорожного движения</p>	Сентябрь Май	Воспитатели групп
<p>22 Информация на сайте ДОО, странице Vk</p>	В течение года	Волкова О.Н. Малышкина С.Н.